

+++ Zu Fuß zum PORSCHE - Erstbezug nach Ausbau – separater Eingang/Terrasse - Parkett - EBK Übernahme möglich +++

3-D Grundriss:



+++ Zu Fuß zum PORSCHE - Erstbezug nach Ausbau – separater Eingang/Terrasse - Parkett - EBK Übernahme möglich +++

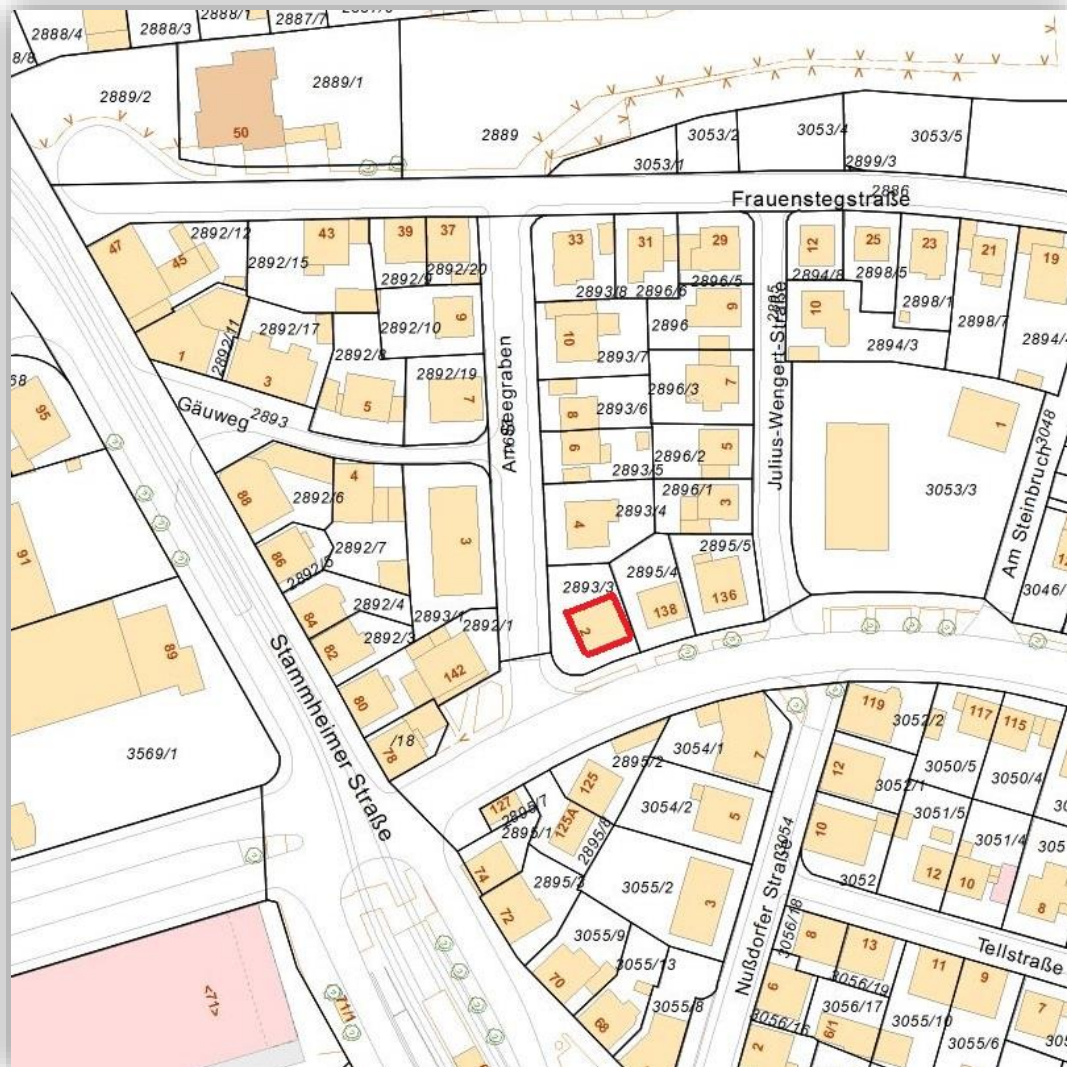
2-D Grundriss:



Bei den hier aufgeführten Flächen handelt es sich um unverbindliche Angaben.
Für die Richtigkeit der Grundrisse wird keine Gewähr übernommen.
Die Ausstattung und Möblierung sind frei erfunden.

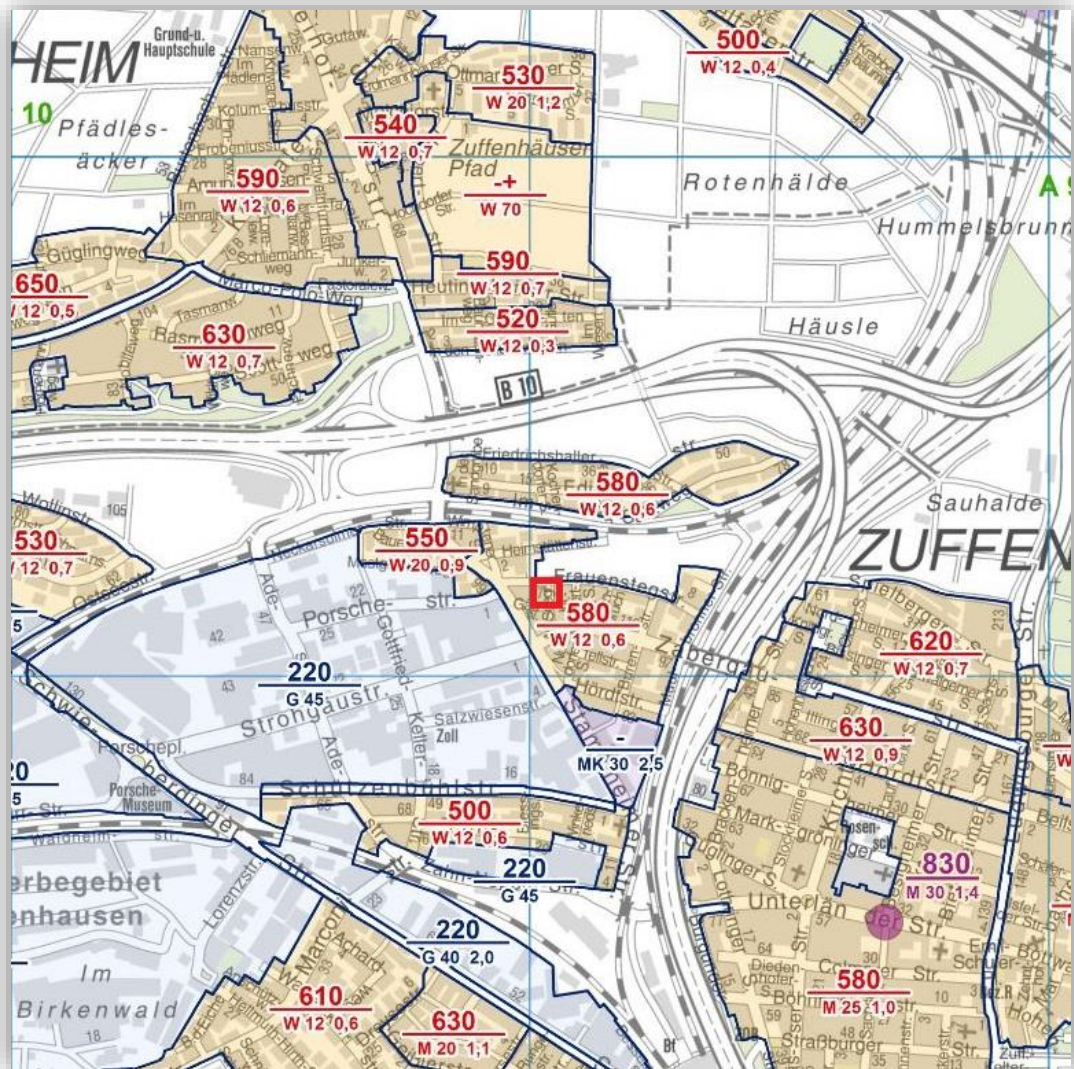
+++ Zu Fuß zum PORSCHE - Erstbezug nach Ausbau – separater Eingang/Terrasse - Parkett - EBK Übernahme möglich +++

Lageplan:




+++ Zu Fuß zum PORSCHE - Erstbezug nach Ausbau - separater Eingang/Terrasse - Parkett - EBK Übernahme möglich +++

Bodenrichtwertkarte:



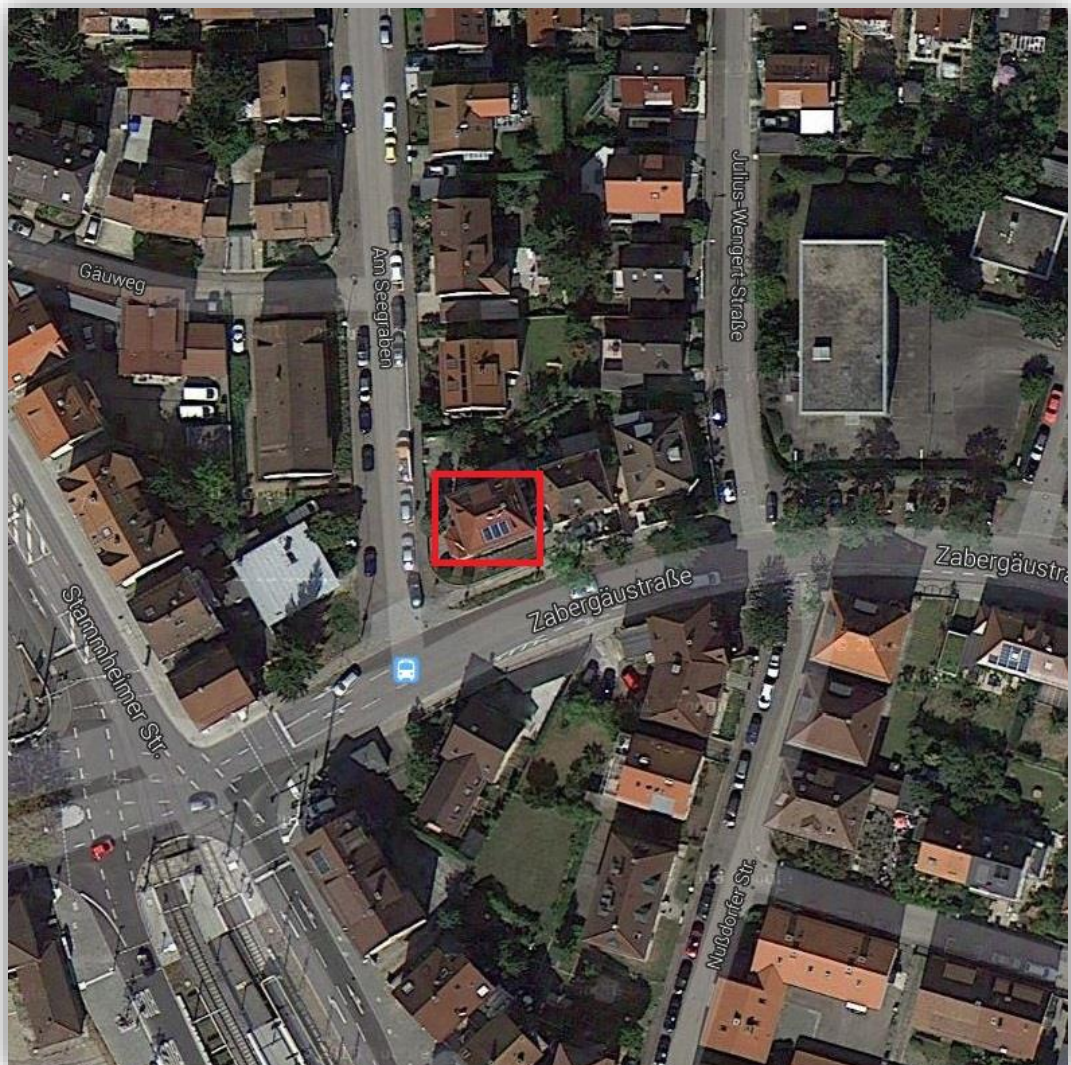
+++ Zu Fuß zum PORSCHE - Erstbezug nach Ausbau – separater Eingang/Terrasse - Parkett - EBK Übernahme möglich +++

Luftbild 45°:



+++ Zu Fuß zum PORSCHE - Erstbezug nach Ausbau – separater Eingang/Terrasse - Parkett - EBK Übernahme möglich +++

Luftbild:



+++ Zu Fuß zum PORSCHE - Erstbezug nach Ausbau – separater Eingang/Terrasse - Parkett - EBK Übernahme möglich +++

Öffentliche Verkehrsmittel:

