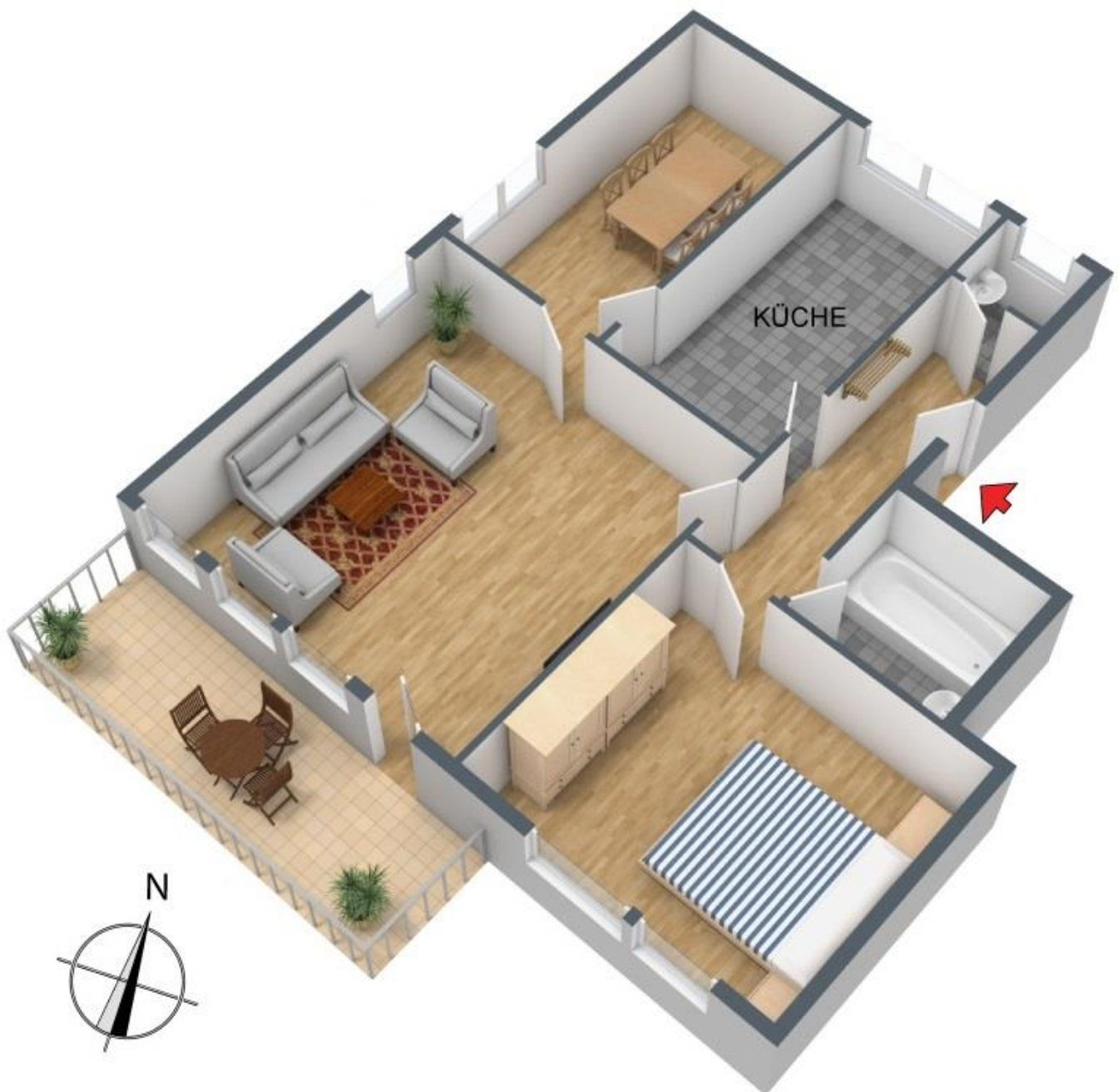


**+++ Nahe PORSCHE Zuffenhausen: 2014 vollständig modernisiert -
ohne EBK - EG mit sonnigem & großem Süd-Balkon +++**

3D-Grundriss



**+++ Nahe PORSCHE Zuffenhausen: 2014 vollständig modernisiert -
ohne EBK - EG mit sonnigem & großem Süd-Balkon +++**

2D-Grundriss



**+++ Nahe PORSCHE Zuffenhausen: 2014 vollständig modernisiert -
ohne EBK - EG mit sonnigem & großem Süd-Balkon +++**

Flächenberechnung

Wohnzimmer:	5,56 m	5,24 m		29,1 m²	
Schlafzimmer:	4,33 m	3,77 m		16,3 m²	
Esszimmer:	4,84 m	2,91 m		14,1 m²	
Küche:	4,84 m	2,46 m		11,9 m²	
Bad:	2,17 m	2,06 m	4,47 m ²		
abzüglich:	1,46 m	0,31 m	0,45 m ²	4,0 m²	
separates WC:	1,31 m	1,13 m		1,5 m²	
Flur:	5,51 m	1,47 m		8,1 m²	
Balkon (1/2):	5,80 m	2,00 m	11,60 m ²	5,8 m²	
Wohnfläche gesamt:				90,8 m²	
Abstellraum im UG:	1,43 m	0,85 m		1,2 m²	

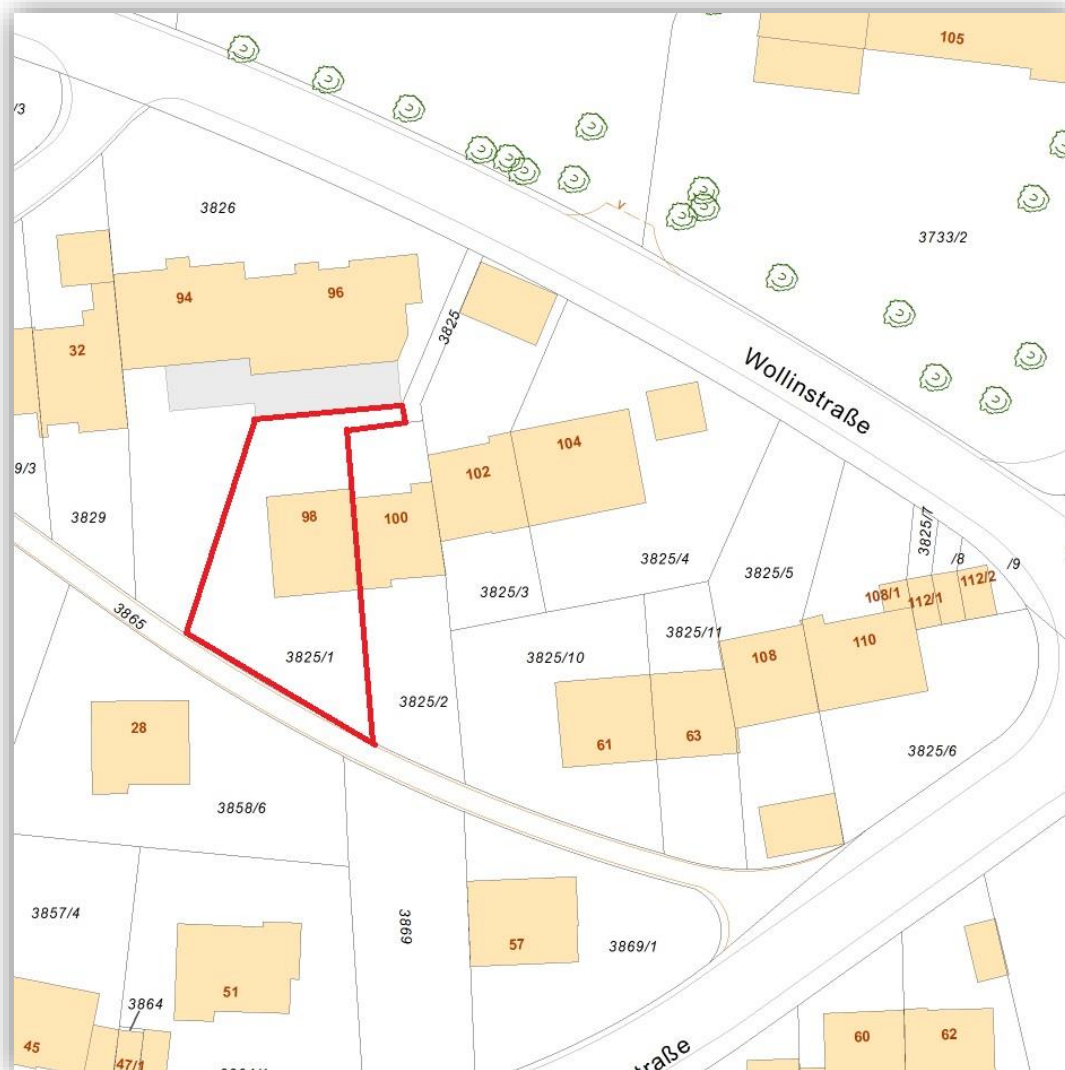
Bei den hier aufgeführten Flächen handelt es sich um unverbindliche Angaben.

Für die Richtigkeit der Grundrisse wird keine Gewähr übernommen.

Die Ausstattung und Möblierung sind frei erfunden.

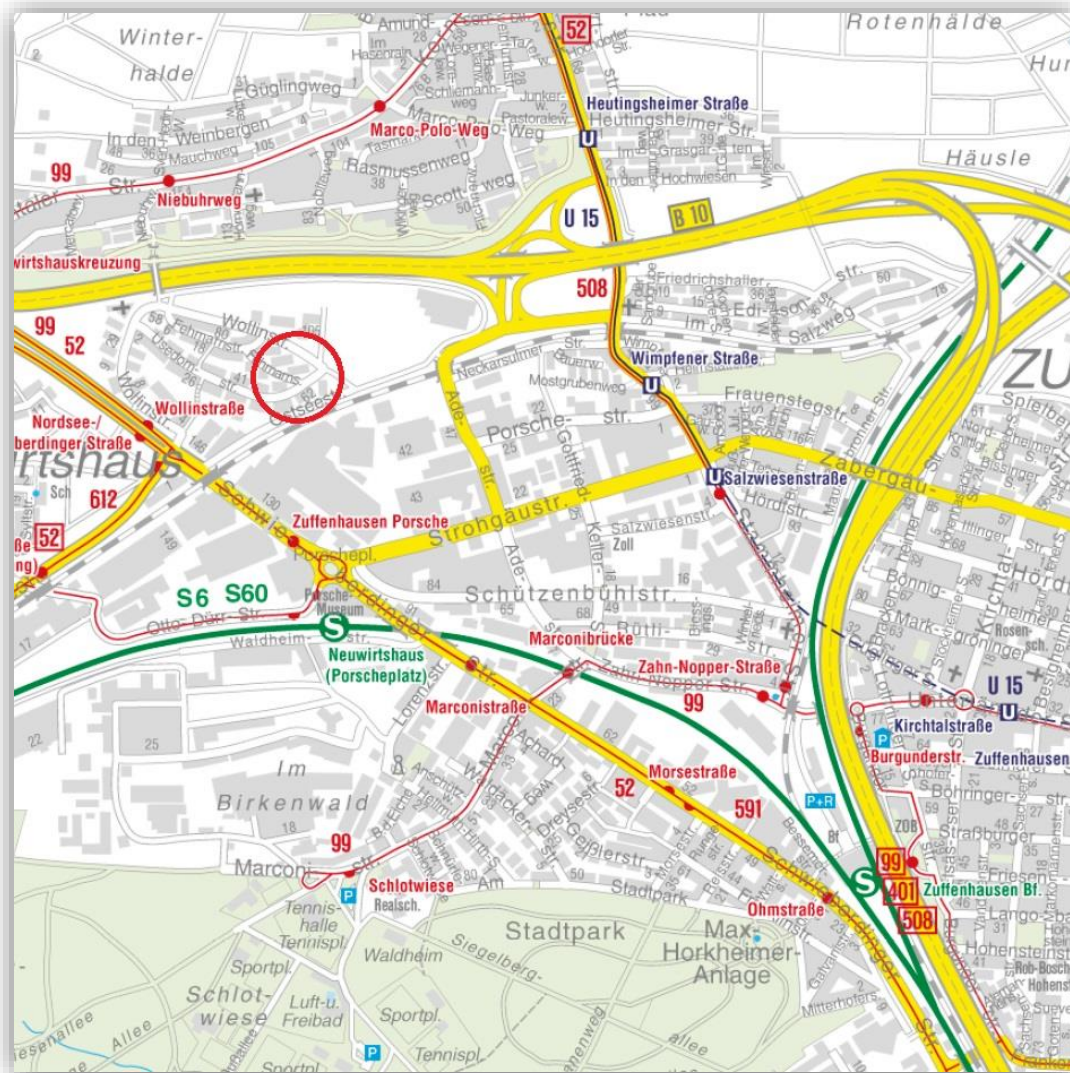
**+++ Nahe PORSCHE Zuffenhausen: 2014 vollständig modernisiert -
ohne EBK - EG mit sonnigem & großem Süd-Balkon +++**

Lageplan



**+++ Nahe PORSCHE Zuffenhausen: 2014 vollständig modernisiert -
ohne EBK - EG mit sonnigem & großem Süd-Balkon +++**

Verkehrsanbindungen



**+++ Nahe PORSCHE Zuffenhausen: 2014 vollständig modernisiert -
ohne EBK - EG mit sonnigem & großem Süd-Balkon +++**

Luftbild 45°



**+++ Nahe PORSCHE Zuffenhausen: 2014 vollständig modernisiert -
ohne EBK - EG mit sonnigem & großem Süd-Balkon +++**

Luftbild

